

Turnitin

论文原创性检测系统

评估写作的综合解决方案

使用指南-教师版

2023

目录

- [Turnitin 简介](#)
- Turnitin 使用指南
 - [账号注册及登录账号](#)
 - 教师教程（教师账号查重版）
 - [以课程作业方式查重](#)
 - [使用Quick Submit（快速提交）查重](#)
 - [AI 写作检测](#)
 - [申请删除入库论文](#)
- [常见问题](#)
- [联系我们](#)

Turnitin简介

- Turnitin是全球最权威的论文检测工具，兼具了多种教学管理和写作指导功能，提供给教育工作者强大而有效的工具。
- 帮助使用者有高质量论文产出，保障科研成果和学术诚信。
- 作为全世界教育科技的引领者之一，Turnitin的产品被近180个国家的16,000多所学校、机构使用。
- 权威的论文原创性检测。
- 多样化的写作指导功能，提升教学效率。
- 整合ETS的e-rater®评分系统，对文稿进行语法测评和纠错，提供英文写作修改建议。TOFEL、GRE等考试也使用e-rater®进行电子评分。
- 界面简洁清晰，易于使用。账户密码登入、不限制IP范围使用。

教师账户由管理员设置。
管理员创建教师账号后，系统将向教师电子邮件发送注册邮件。请按提示完成注册。

1

Account Setup

To set up your account, please enter your email address and last name or family name.

Email Address

Last Name or Family Name

You can find this information in your Turnitin welcome email.
If you no longer have access to this email, ask your Turnitin instructor to look up your email address. If you are an instructor, please refer to your Turnitin administrator for this information.

Next

系统发出注册邮件。
请按邮件说明，打开注册
网址。输入基本信息。

2

Account Setup

To validate your account, we've sent an email to: vicky@igroup.com.cn

You have 24 hours to click the link in your email to continue with your account setup.

验证电子邮件

4 第一次登陆，设置
安全问题和同意使用
条款。

3

Create Your Password

To finish setting up your account, please enter a password.

Your password must be between 6 and 12 characters in length, containing at least one letter and one number.

Password

Confirm Password

Create Password Cancel

设置密码

访问地址 www.turnitin.com



或直接进入登录页：

https://www.turnitin.com/login_page.asp?lang=zh_hans

点击Login，
登入个人账户

Change language English

Search

Create Account | Login



Products


Solutions

Resources

Support

Contact Sales

Empower students
to do their best,
original work



教师账号查重有以下两种方式：

1. 以课程作业方式查重

① 建立课程

② 课程下建立作业&添加学生账号

③ 作业下提交文稿查重

（2023.9.19日起，教师需在课程内添加学生，并以代学生提交的方式，上传文稿查重）

2. 使用Quick Submit（快速提交）查重

（Quick Submit的提交方式和提交文章限额将随时调整。）

教师账户登录后，
默认身份为指导教师。



The screenshot shows the Turnitin user interface. At the top, there is a navigation bar with links for 'iGroupJack', '用户资讯', '信息', '指导教师', '简体中文', '社区', '帮助', and '登出'. Below this is the Turnitin logo and a set of buttons: '所有课程', '加入帐户', '加入帐户 (助教)', and '快速提交'. The main content area has a light blue header with '现在查看: HOME' and a section titled '关于此页' with a sub-header '这是您指导教师的主页。欲建立一堂课程，点选添增课程的选项。欲显示课程的作业和文稿，点选课程名称。'. A callout box points to a green '+ 添加课程' button. Below this is a table of courses with columns for '班级代码', '课程名称', '现况', '统计', '编辑', '复制', and '删除'. The table contains one row for a course with code '14739567' and name 'Demo', which is '启用的' (enabled).

现在查看: HOME

关于此页
这是您指导教师的主页。欲建立一堂课程，点选添增课程的选项。欲显示课程的作业和文稿，点选课程名称。

China + 添加课程

所有课程 过期课程 开启课程

班级代码	课程名称	现况	统计	编辑	复制	删除
14739567	Demo	启用的				

点击“添加课程”。

现在查看: 主页 > 建立课程

建立新课程

若要创建课程, 请输入课程名称和课程注册密钥。单击"提交"将课程添加到主页。对于主课程, 您还需要输入 TA 加入密钥。

课程设置

* 课程类型

标准

标准

主

课程类型建议选标注课程即可。

* 课程名称

* 注册密钥

* 学科领域

选择主题

输入或选择课程的相关信息。

* 学生学年

选择学生学年

课程开始日期 27-8月-2018

* 课程截止日期

2019年02月28日



提交成功后, 将出现弹出窗口提示。

取消

提交

iGroupJack | 用户资讯 | 信息 | 指导教师 | 简体中文 | 社区 | 帮助 | 登出

turnitin

所有课程 加入帐户 加入帐户(助教) 快速提交

现在查看: HOME

关于此页
这是您指导教师的主页。欲建立一堂课程, 点选添增课程的选项。欲显示课程的作业和文稿, 点选课程名称。

China + 添加课程

班级代码	课程名称	现况	统计	编辑	复制	删除
14739567	Demo	启用的				
14926119	test + 段落	启用的				

点击进入已建立好的课程/班级。



iGroupJack | 用户资讯 | 信息 | 指导教师 | 简体中文 | 社区 | 帮助 | 登出

turnitin

作业 **学生** 计分簿 资料库 行事历 讨论 偏好设定

现在查看: 主页 > DEMO

点击“学生”选项卡。



Turnitin logo

iGroupJack | 用户资讯 | 信息 | 指导教师 | 简体中文 | 社区 | 帮助 | 登出

作业 学生 计分簿 资料库 行事历 讨论 偏好设定

现在查看: 主页 > DEMO > 学生

关于此页

学生列表列出了所有加入您的班级的学生。欲新增一名学生，点选“新增学生”链接。如果您想发送电子邮件给您的班级，点选“给全部学生发送邮件”链接。点选一名学生的姓名查看他或她的提交作业。

学生

添加学生 上传学生列表 传送电子邮件给所有学生

已加入	学生姓名	用户代码	电子邮件地址	除名
2018年01月18日				

进入学生面板后，
点击“添加学生”（添加单个学生）
或是“上传学生列表”（添加多个学生）

作业 学生 计分簿 资料库 行事历 讨论 偏好设定

现在查看: 主页 > DEMO > 学生

关于此页
新增一个学生到您的班级, 需输入学生的姓名和电子邮件地址, 然后点选“提交”。

加入一个学生

输入一个名字, 姓氏, 和一个电子邮件地址, 然后点选“提交”以新增学生。

如果学生已经有了Turnitin用户资料, 他们将会被通知并即刻加入您的班级。如果他们还没有用户设定资料, 我们将为他创建一个, 并把包含临时密码的电子邮件发送给他。

新增学生到
班级名字: China, Demo

名

姓

电子邮件 (用户名字)

添加单个学生:
输入学生的名字和姓氏
提交后, 系统将向该学生的电子邮件地址发送注册邮件。

学生收到邮件后, 按提示注册个人 (学生) 账户。

上传学生列表

选择上传的文档:
 未选择任何文件

文档格式方针

您的文档可以是 Word, Excel, 或一个用户, 您必须包括用户的姓名, 姓, 电子邮件地址

这里是一个正确格式列表的实例, 格式 (纯文字, Word, 和 Excel)

纯文字 (.txt) 或 Word (.doc)
康妮, 威廉斯, cwilliams@myschool.edu
帕尔提夏, 黄, pwong@myschool.edu

Excel (.xls)

A	B	C
康妮	威廉斯	cwilliams@myschool.edu
帕尔提夏	黄	pwong@myschool.edu

若您加入的学生已有 Turnitin 用户简介档案, 他们将会被通知并马上加入。若他们没有用户简介档案, 我们将会为他们建立简介档案并寄出包含临时密码电子邮件通知

上传学生列表: 批量导入学生信息。
支持Word、Excel或纯文本格式。
在此有格式范例。

[作业](#)[学生](#)[计分簿](#)[资料库](#)[行事历](#)[讨论](#)[偏好设定](#)

现在查看: [主页](#) > [TEST 2023-2024](#) > [学生](#)

关于此页

学生列表列出了所有加入您的班级的学生。欲新增一名学生，点选“新增学生”链接。如果您想发送电子邮件给您的班级，点选“给全部学生发送邮件”链接。点选一名学生的姓名查看他或她的提交作业。

学生

[添加学生](#)[上传学生列表](#)[传送电子邮件给所有学生](#)

已加入	学生姓名		用户代码	电子邮件地址	除名
2023年09月05日	学生 02		107	com	
2023年09月05日	Bill		1150	cn	

已成功添加进班级的学生显示在此。

如果添加日期显示红色背景，表示该账号尚未完成注册。

The screenshot shows the Turnitin instructor interface. The top navigation bar includes links for 'iGroupJack', '用户资讯', '信息', '指导教师', '简体中文', '社区', '帮助', and '登出'. The main header features the Turnitin logo and navigation buttons for '所有课程', '加入帐户', '加入帐户 (助教)', and '快速提交'. Below this, it indicates the current view is 'HOME' and provides instructions for course management.

A callout box points to the 'test' course name in the table, with the text: "点击课程名称，进入已建立好的课程。"

班级代码	课程名称	现况	统计	编辑	复制	删除
14739567	Demo	启用的				
14926119	test + 段落	启用的				

A large blue arrow points from the 'test' course name to the second screenshot.

The second screenshot shows the '主课程作业' (Main Course Assignments) page. The top navigation bar is similar to the first. Below the header, it indicates the current view is '主页 > TEST (主课程)' and provides instructions for creating assignments. A callout box points to the '+ 新作业' button, with the text: "点击添加作业。"

#	作业	分配到附属课程	开启	到期	发表	编辑	删除
---	----	---------	----	----	----	----	----

布置作业

1. 选择作业类别。建议选择文稿作业即可。

选择您的作业类别

文稿作业

PeerMark 作业

文稿作业
创建纸质作业时，教师需要设置三个日期：开始日期，截止日期和发布日期。

开始日期 - 学生何时可以开始提交。

截止日期 - 最后一天的论文可以提交或不被认为是迟交。

公布日期 - 向学生发布任何反馈的日期。

下一步

2. 设置作业信息。
建议输入作业标题、开始与截止时间。

3. 找到“**将文稿提交到**”。

这里只有选择了“**无存储库**”，才能确保文章不会被上传到Turnitin标准比对库。

每个作业都能设置该作业是否入库。“入库”是指提交的作业存储到标准比对库中，作为下次检测的参考。

如果检测的文章需要发表，建议在作业的选项中选择不入库（即“**无存储库**”）。

新作业

作业标题

点值

可选的

限定 Turnitin 可用于相似度检测的文件类型

允许任何文档类型

将文稿提交到:

标准文稿存储库
机构文稿存储库
学生选择的存储库
无存储库

+ 可选的设定

提交

开始日期

于 :

截止日期

于 :

公布日期

于 :

新作业

作业标题

点值
可选的

限定 Turnitin 可用于相似度检测的文件类型
 允许任何文档类型

将文稿提交到:

开始日期
于 :

截止日期
于 :

公布日期
于 :

可选的设置

提交

注意！！务必点击打开“可选的设置”！！

搜寻选项: ?

- 学生文稿储存库
- 机构文稿储藏库
- 现存和归档网络
- 期刊, 杂志, & 出版品

您是否愿意把这些选择作为您的预设设置, 以用于将来的作业?

提交

4. 设置查重对比库。建议全选。

5. 确认作业设置无误后, 点击“提交”。



作业 学生 计分簿 资料库 行事历 讨论 偏好设定

现在查看: 主页 > TEST 2023-2024

关于此页

这是您的课程主页。点选“添加作业”按钮以添加作业至您的课程主页。点选一个作业的“检视”按钮以检视作业收件匣以及任何被提交至作业的提交物件。您可以藉由点选在作业的“更多动作”选单内的“提交”选项提交物件。

Test 2023-2024

班级主页 | QUICKMARK BREAKDOWN

+ 添加作业

	开启	到期	发表	现况	操作
Test 2023					
文稿	2023年07月17日 10:23AM	2023年12月31日 23:59PM	2023年07月25日 00:00AM	1/2 已提交	查看

- 更多功能 ▼
- 编辑设定
- 提交
- 删除作业

在此修改
作业设定。

您的课程主页将
显示所有的作业。

上传文稿

教师在作业里上传要检测的文章。

Test 2023-2024
班级主页 | QUICKMARK BREAKDOWN

+ 添加作业

开启	到期	发表	现况	操作		
Test 2023						
文稿	2023年07月17日 10:23AM	2023年12月31日 23:59PM	2023年07月25日 00:00AM	1/2 已提交	查看	更多功能 ▾

选择一个作业，
点击“查看”。

Test 2023
收件匣 | 现在查看：新的文稿 ▾

提交文档

在线评分报告 | 编辑作业设置 | 寄电子邮件给未提交者

<input type="checkbox"/>	作者	标题	相似处	成绩	回覆	文件	文稿代码	日期
<input type="checkbox"/>	学生 09	--无提交文稿--	--	--	--	--	--	--

点击“提交文档”。

提交: 单独档案上传 ▾

多数档案上传
剪贴上传
压缩档案上传

作者
学生

步骤 ● ○ ○

在下拉列表中选择文稿上传方式。
无论哪种方式都需要将文稿和班
级内学生匹配起来。

上传文稿-上传单个档案

提交: 单独档案上传 ▾

步骤 ● ○ ○ ○

作者

学生 09 (93...@...com) ▾

选择文稿匹配的学生账号

名

学生

姓

09

提交物件标题

您提交的档案将不会被添加到任何储存库。


确认这里显示“文章不会被添加到存储库”。否则，需要返回修改作业设置。


[我能提交什么？](#)

选择您想要上传至 Turnitin 的文档:

从此电脑选择

选择要上传的文章

 从 Dropbox 选择

 从 Google Drive 内选择

我们非常重视你的隐私。我们不会为了营销目的与任何外部公司分享您的信息。您的信息只与我们的第三方合作伙伴共享，以便我们提供服务。

上传

取消

点击上传文章

请确认这是您想要提交的档案...

作者:
21

作业标题:
Demo

提交物件标题:
3

文档名称:
CrossCheck Update for European ISMTE Meeting.pdf


文档大小:
6.73M

页面总数:
85

文字总数:
2665

字符总数:
15330

« 17 页 »



上传后预览

我们非常重视你的隐私。我们不会为了营销目的与任何外部公司分享您的信息。您的信息只与我们的第三方合作伙伴提供我们提供服务。

确认

取消

确认上传的文稿无误，
点击确认提交查重。

提交文稿: 多数档案上传 ▾

步骤 ● ○

上传多档案上传之一个档案的需求:

- 每个档案大小必须小于 100 MB ([阅读建议](#) 以符合要求)
- 档案的内文必须有至少 20 个字
- 文稿的长度不得超过 400 页
- 允许的文档类型: Microsoft Word, PowerPoint, WordPerfect, PostScript, Google Docs, 和纯文字

点击下拉列表选择学生。每一个文稿都需要和一个学生账号匹配。

文档提交检视 (编辑栏是不需要的)

提交	文件	已接受?	学生	姓	名	标题
<input checked="" type="checkbox"/>	EEWOWW_Introduction.docx	是	学生 (.....cn)	曹	学	
<input checked="" type="checkbox"/>	Interpreting_the_Turnitin_Originality_Report.doc	是	Bill Y (.....cn)	Yang	...	

选择文件 未选择任何文件

[删除所有](#)

上传全部

点击选择文件来逐个添加文稿

Test 2023

收件匣 | 现在查看: 新的文稿 ▾

提交文档 在线评分报告 | 编辑作业设置 | 寄电子邮件给未提交者

<input type="checkbox"/>	作者	标题	相似处	成绩	回覆	文件	文稿代码	日期
<input type="checkbox"/>	学生 09	Test Test	100% 		•		210- 	2023年09月 
	Bi 	--无提交文稿--	--			--	--	--

回到作业收件匣页面，当“相似处”出现百分比数值，表示已经检测完毕。
点击“相似处”下的百分比，打开新窗口查看查重结果详情。

查重结果详情 (feedback studio视图)

文稿总相似度

The screenshot displays the Turnitin Feedback Studio interface. On the left, a document snippet is shown with several highlighted sections: "Improper Citation", "Lowercase", and "Bold". A callout box points to these highlights with the text: "文内的相似文字高亮显示，编号和颜色与右侧的重复源颜色一致。" (Similar text in the document is highlighted, with numbers and colors matching the duplicate sources on the right).

On the right, a sidebar titled "匹配项总览" (Matching Items Overview) shows a total similarity of 52%. Below this, a list of matching items is displayed, each with a unique color and a percentage. A red box highlights this list, and a callout box points to it with the text: "按相似度高低编号列出所有重复源，并以不同颜色区分。" (All duplicate sources are listed by similarity score, and distinguished by different colors).

匹配项	来源	相似度
1	mdanderson.influe... 互联网来源	25%
2	sftt.org 互联网来源	10%
3	www.slideshare.net 互联网来源	9%
4	theological.asia 互联网来源	2%
5	www.xzglass.co 互联网来源	1%
6	"Novel Multi-Domai... 出版物	1%

按相似度高低编号列出所有重复源，并以不同颜色区分。

点击文中重复文字前面的编号，将打开弹窗，显示重复源内对应的文字，以及一段**上下文**。

点击链接，可打开重复源网址。

mdanderson.influenza.utsystem.edu

互联网来源

Kathleen E. Morton ; Sharon A. Mavroukakis ; Paul H. Duray ; Seth M. Steinberg ; James P. Allison ; Thomas A. Davis ; Steven A. Rosenberg Melanoma Medical Oncology Immunology 1007 Citations Abstract **Cytotoxic T lymphocyte-associated antigen 4 (CTLA-4) is a critical immunoregulatory molecule**

期刊/杂志 (Publication)

Cytotoxic T lymphocyte-associated antigen 4 (CTLA-4) is a critical immunoregulatory molecule (expressed on activated T cells and a subset of regulatory T cells) capable of down-regulating T cell activation. Blockade of CTLA-4 has been shown in animal models to improve the effectiveness of cancer immunotherapy. We thus treated 14 patients with metastatic melanoma by using serial i.v. administration of a fully human anti-CTLA-4 antibody (MDX-010) **Citation Needed** with s.c. vaccination with two modified HLA-A*0201-restricted peptides from the gp100 melanoma-associated antigen gp100:209-217(210M) and gp100:280-288(288V). This blockade of CTLA-4 in **Improper Citation** HIV autoimmune manifestations in six patients (43%), including dermatitis, enterocolitis, hepatitis, and hypophysitis, and mediated objective cancer regression in three patients (21%; two complete and one partial responses). This study establishes CTLA-4 as an important molecule regulating tolerance to "self" antigens in humans and suggests a role for CTLA-4 blockade in breaking tolerance to human cancer antigens for cancer immunotherapy.

匹配项总览

52%

匹配项 1 (共 1 个)

当前正查看标准来源

[查看英文来源 \(测试版\)](#)

匹配项

1	mdanderson.influe... 互联网来源	25%
2	sftt.org 互联网来源	10%
3	www.slideshare.net 互联网来源	9%
4	theological.asia 互联网来源	2%
5	www.xzglass.co 互联网来源	1%
6	"Novel Multi-Domai..." 出版物	1%

查重条件设置

点击漏斗型按钮，设置查重条件，包括：

*排除引用资料。“引用资料”特指文中用双引号括出的引用文字，如法律条文等。

*排除参考文献。勾选这项表示文末Reference部分不查。

*排除小重复源。比如：可以设置重复率低于1%的重复源不计入。



The image shows the 'Filter and Settings' (过滤和设置) dialog box in Turnitin. It features a sidebar with icons for document management, a list of filters, a score of 95, and a funnel icon. The main panel is titled '过滤和设置' and contains the following options:

- 过滤 (Filter):**
 - 排除引用资料 (Exclude quoted text)
 - 排除参考书目 (Exclude references)
 - 排除小于下列数值的来源: (Exclude sources below the following values):
 - 文字 (Words)
 - % (Percentage)
 - 不按大小排除 (Do not exclude by size)
- 可选设置 (Optional Settings):**
 - 多种颜色突出显示 (Highlight in multiple colors)

At the bottom, there are two buttons: '应用更改' (Apply Changes) and '新建报告' (New Report).

functionality of their product offering, therefore they are more competitively. The institutions are needed to help manage an **Improper Citation** marketplace. They will also promote the establishment of multinational treaties to govern the global business. **Lowercase**

Nowadays, the institutions include
The General Agreement on Tariffs and Trade (GATT)
The World Trade Organization (WTO)
The International Monetary Fund (IMF)
The World Bank
The United Nations (UN)

They are to promote and to maintain doing business together, they have different in many countries. World International Standardization Organization

下载原创性报告:

1. 请先点击相似度分数。
2. 再点击下方  按钮，选择当前视图，下载。

期刊/杂志 (Publication)

Cytotoxic T lymphocyte-associated antigen 4 (CTLA-4) is a critical immunoregulatory molecule (expressed on activated T cells and a subset of regulatory T cells) capable of down-regulating T cell activation. Blockade of CTLA-4 has been shown in animal models to improve the effectiveness of cancer immunotherapy. We thus treated 14 patients with metastatic melanoma by using serial i.v. administration of a fully human anti-CTLA-4 antibody (MDX-010) **Citation Needed** with s.c. vaccination with two modified HLA-A*0201-restricted peptides from the gp100 melanoma-associated antigen gp100:209-217(210M) and gp100:280-288(288V). This blockade of CTLA-4 **Improper Citation** III/IV autoimmune manifestations in six patients (13%), including dermal hepatitis, and hypophysitis, and mediated objective cancer regression in the two complete and one partial responses). This study establishes CTLA-4 molecule regulating tolerance to "self" antigens in humans and suggests a blockade in breaking tolerance to human cancer antigens for cancer immuno

下载

 当前视图

 数字回执

 原始提交文件

52

ETS

匹配项总览

52%

匹配项 1 (共 1 个)

当前正查看标准来源

[查看英文来源 \(测试版\)](#)

匹配项

1	mdanderson.influe... 互联网来源	25%	>
2	sftt.org 互联网来源	10%	>
3	www.slideshare.net 互联网来源	9%	>
4	theological.asia 互联网来源	2%	>
5	www.xzglass.co 互联网来源	1%	>
6	"Novel Multi-Domai... 出版物	1%	>

点击feedback studio底部的“Text-only Report”，打开纯文本视图。

Text-only Report | High Resolution 🔍 ————— 🔍

turnitin
Originality Report

Processed on: 11-May-2018 09:23 +08
Submitted: 1

Similarity Index
38%

Similarity by Source
Internet Sources: 31%
Publications: 14%
Student Papers: 21%

Document Viewer

include quoted include bibliography excluding matches < 7 words mode: show highest matches together

Match	Source	Percentage
1	3% match (Internet from 30-Jul-2017) https://www.scribd.com/document/9-Report-on-Disability	3%
2	2% match (Internet from 12-Sep-2017) https://d.lib.msu.edu/etd/174/datast	2%
3	2% match (Internet from 19-Jun-2014) http://whqlibdoc.who.int	2%

Document Viewer content:
博士学位论文 12条目 WHODAS 2.0量表评价
估大骨节病患者残疾
的可靠性和有效性
研究

在纯文本视图下，会去除掉文稿中的图片、影像等内容，仅留下文本。以便进行比对及文稿修改。

Turnitin整合了ETS的e-rater评分系统（紫色部分）。可以对文稿进行语法测评和纠错。

点击紫色标注部分，显示修改建议弹窗。教师在此添加评语。

您可能不需要在此使用冠词。

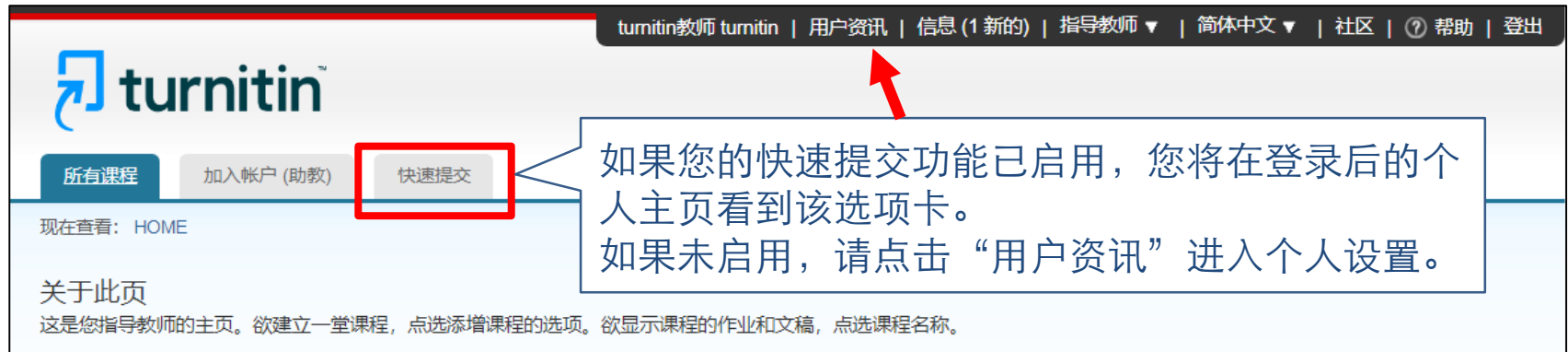
添加评语

解除

点击加载e-rate测评结果。对于文章的逻辑、语法、架构、词汇、拼写等进行批改。只对64,000字长度以内的文稿进行纠错。

e-rater® 结果	
混合的单字	0
遗漏最后的标点符号	0
大写专有名词	0
连字号上的错误	0
<input checked="" type="checkbox"/> 风格	0
被动态	0
太多使用对等连接词开头的句子	0
不恰当的字或词	0
太多短句子	0
太多长句子	0
<input checked="" type="checkbox"/> 使用情况	7
错误的比较	0
非标准的单字形态	0
介系词上的错误	0
单字的错误形态	0
遗漏或额外的冠词	5
否定句上的错误	0
错误的冠词	1
混淆的字	1

使用Quick Submit（快速提交）查重 – 启用 快速提交



turnitin教师 turnitin | 用户资讯 | 信息 (1 新的) | 指导教师 ▼ | 简体中文 ▼ | 社区 | 帮助 | 登出

所有课程 加入帐户 (助教) **快速提交**

现在查看: HOME

关于此页
这是您指导教师的主页。欲建立一堂课程, 点选添增课程的选项。欲显示课程的作业和文稿, 点选课程名称。

如果您的快速提交功能已启用, 您将在登录后的个人主页看到该选项卡。
如果未启用, 请点击“用户资讯”进入个人设置。



用户资讯/账户设置

用户资讯 

用户姓名
(必须是有效的电子邮件地址)

当前密码
(要更新您的密码, 请在下方输入当前密码和新密码。请注意, 字段区分大小写, 并且密码长度必须至少为 8 个字符。请勿忘记单击底部的“提交”!)

您忘了您的密码吗?

账户设置 

预设用户类型

预设提交类型

启动快速提交

每页项目数

找到“启动快速提交”, 选择“是”。
下拉到页面, 点击“提交”, 保存设置。

使用 快速提交

所有课程

加入帐户 (助教)

快速提交

现在查看: 主页 > QUICK SUBMIT

关于此页

这是您的作业收件箱。若要查看论文, 请选择论文标题。若要查看相似度报告, 请在相似度一栏中选择论文相似度报告图标。幻影图标表明相似度报告尚未生成。

ic [redacted]

快速提交 | 现在查看: 所有文稿 ▾

提交

下拉列表中选择“所有文稿”，
可以看到通过“快速提交”查重的
的所有文章。

点击“提交”，上
传文稿检测。

<input type="checkbox"/>	作者	标题	相似处	文件	文稿代码	日期
<input type="checkbox"/>	匿名	[redacted]ion.docx	100% 		1292-[redacted]	2020年04月30日
<input type="checkbox"/>	[redacted]	[redacted] Caesar.doc	100% 		1292-[redacted]	[redacted] 日
<input type="checkbox"/>	[redacted]	[redacted] TEST	100% 		127-[redacted]	20[redacted]

使用 快速提交 – 设置

关于此页

选择下面可获得数据库，以自定您的检索。

自订设置您的搜索

欲自定您的搜索目标，选择您想对提交的文稿进行比较的数据库。单击提交新增作业到你的班级主页。

搜寻网际网络

包括来自互联网的目前内容，也包含那些现在在互联网上无法获得的内容已经储存在我们的专有数据库。

搜寻学生文稿

把所有的文稿提交到Turnitin。这个数据库包含了数以百万的文档。

搜寻期刊、杂志和出版物

包含在已授权的商业数据库内的内容；包含受欢迎的期刊，刊物，及学术杂志。

搜寻这个iGroup

把所有的文稿提交到iGroup。

在此选择查重
比对的数据库
范围，建议至
少选择前三项。

将文稿提交到: ?

无存储库

提交

建议选择“无存储库”，
以确保文章不会被上传到Turnitin标准比对库。

使用快速提交 - 上传

现在查看: 主页 > QUICK SUBMIT

提交: 单独档案上传 ▾

步骤 ● ○ ○

名

姓

提交物件标题

输入作者姓名和
文章标题。

您提交的档案将不会被添加到任何储存库。

确认这里显示“文章不会被
添加到存储库”。否则，
需要返回修改作业设置。

我能提交什么？

选择您想要上传至 Turnitin 的文档:

从此电脑选择

选择要上传的文章



从 Dropbox 选择



从 Google Drive 内选择

我们非常重视你的隐私。我们不会为了营销目的与任何外部公司分享您的信息。您的信息只与我们的第三方合作伙伴共享，以便我们提供服务。

上传

点击上传文章，之后按系统提示进行确认。

使用 快速提交 – 查看检测结果

所有课程 加入帐户 (助教) **快速提交**





现在查看: 主页 > QUICK SUBMIT

关于此页
这是您的作业收件箱。若要查看论文, 请选择论文标题。若要查看相似度报告, 请在相似处一栏中选择论文相似度报告图标。幻影图标表明相似度报告尚未生成。

ic [dropdown]

快速提交 | 现在查看: 所有文稿 ▾

提交

<input type="checkbox"/>	作者	标题	相似处	文件	文稿代码	日期
<input type="checkbox"/>	匿名	[redacted]_tion.docx	100% 		1292-[redacted]	2020年01月03日
<input type="checkbox"/>	匿名	[redacted]s Caesar.doc	100% 		1292-[redacted]	[redacted]日
<input type="checkbox"/>	NN	[redacted] TEST	100% 		127-[redacted]	20[redacted]

上传检测的文章在此显示, 点击相似处百分比, 查看查重报告。

请跳转至[查重结果详情](#), 了解在线报告的使用, 及如何下载PDF版本。

AI 写作检测

- **AI写作检测指标**显示为由ChatGPT等AI写作工具所生成文字的整体百分比。点击该指标可以查看完整的检测报告。
- **请注意，AI写作检测结果不对学生开放。**
- AI写作检测指标不能作为判定学术不端行为的唯一依据或评定标准。教师需结合自己的学术经验和学校政策做出最终判定。
- (有效至2023年12月31日。)

Match Overview

63%

1	en.wikipedia.org Internet Source	30%
2	www.scribd.com Internet Source	23%
3	animals-partner.blogspot... Internet Source	6%
4	answers.yahoo.com Internet Source	4%

AI 75%

AI 写作检测指标

turnitin AI 写作检测报告

Sally Jones
The Goliath of the Sea

How much of this submission has been generated by AI? **75%**

of qualifying text in this submission has been determined to be generated by AI.

How do we detect AI-generated writing?
To learn more about Turnitin's AI writing detection model and how it works, please visit our [AI writing detection page](#).

Education resources for AI writing

- Find strategies for [approaching AI-generated text in the classroom](#).
- Minimize potential AI misuse with our [AI misuse rubric](#) to review existing writing prompts for AI vulnerability, and our [AI misuse checklist](#) to review options to proactively respond to potential AI misuse.

高亮标记：Turnitin模型预测的可能是AI创作的文本内容

The Goliath of the Sea

The majestic blue whale, the goliath of the sea, certainly stands alone within the animal kingdom for its adaptations beyond its massive size. At 30 meters (98 ft) in length and 190 tons (210 short tons) or more in weight, it is the largest existing animal and the heaviest that has ever existed. Despite their incomparable mass, aggressive hunting in the 1900s by whalers seeking whale oil drove them to the brink of extinction. But there are other reasons for why they are now so endangered.

The blue whale's common name derives from bluish-hue that covers the upper side of its body, while its Latin designation is *Balaenoptera musculus*. The blue whale belongs to the Mysticeti suborder of cetaceans, also known as baleen whales, which means they have fringed plates of fingernail-like material, called baleen, attached to their upper jaws. Blue whales feed almost exclusively on krill, though they also take small numbers of copepods. An adult blue whale can eat up to 40 million krill in a day.

These gargantuan beasts used to dominate all the oceans of the Earth up until the late nineteenth century, when the technology was developed to effectively hunt and harvest them. In 1864, the Norwegian Svend Foyn equipped a steamboat with harpoons specifically designed for catching large whales. This led to the killing of hundreds of thousands of whales up until 1966, when the International Whaling Commission banned the practice.

The blue whale certainly appears grand in size and beauty, but the communicates are also sublime. Amazingly, their vocalizations can have a frequency range of 10 to 40Hz. Though they typically do not Humpback whales do, some subspecies have been observed produce four notes. Blue whale calls are still not fully understood, and scientists determining their purposes. Among the hypotheses, researchers determine one's geographic location, identify individuals, or locate

In this regard, blue whales exhibit the capability to use echolocation to determine the distance and location of objects in the water. The identification of distance and location is done by

申请删除入库论文

若论文被收录至Turnitin文稿存储库（请确认作业设置），您可以从作业收件匣中“请求永久删除”。贵机构Turnitin管理员会收到邮件通知，并作出批准或拒绝的回应。

为避免误删论文，论文永久删除请求无法批量操作，只能逐一申请。

The screenshot shows the Turnitin instructor interface. At the top, there is a navigation bar with links for 'Instructor Test', '用户资讯', '信息 (1 新的)', '指导教师', '简体中文', '社区', '帮助', and '登出'. Below this is a breadcrumb trail: '现在查看: 主页 > 英文阅读 (20-21 学年第1学期) > 作业测试1'. The main content area is titled '作业测试1' and includes a '提交文档' button. A dropdown menu is open, showing '新的文稿' as the selected option. A table lists two papers: 'Student Test 1' (Goliath Grouper, 51% similarity) and '学生测试' (The Goliath of the Sea, 94% similarity). The first paper is selected. A '删除' dropdown menu is open, showing options '从收件箱中删除' and '请求永久删除'. The '请求永久删除' option is highlighted.

【信息】 会显示已提交的论文删除请求。在此查看管理员的回复（批准或拒绝）。

1. 查看作业设置，若“将文稿提交到”选项为**标准文稿存储库**，可以提出论文删除申请。

2. 勾选需要删除的论文。

3. 点击**【删除】**，在下拉菜单中选择**【请求永久删除】**。

默认**【新的文稿】**，可从下拉菜单中选择其他项目。

申请删除入库论文

永久删除请求

您将发送请求，请求从 Turnitin 中永久删除这篇论文。

获得您的 Turnitin 管理员的批准之后，我们将立即删除上传的文件、任何评分和相似性报告。

管理员可在批准删除后 30 天内恢复论文。在此日期之后，您的管理员或 Turnitin 将无法恢复该文件。

4. 界面上会弹出系统提示，请仔细阅读，然后点击【继续】。

取消 继续

永久删除请求

论文标题

Goliath Grouper

文稿代码

163807953

提交人姓名

Student Test

班级标题

英文阅读 (20-21 学年第1学期)

作业标题

作业测试1

删除理由*

删除个人数据

您的 Turnitin 管理员会在审核您的请求时查看您的理由。

5. 请给出删除理由，再点击【继续】。

取消 继续

永久删除请求

论文标题

Goliath Grouper

文稿代码

1638079539

提交人姓名

Student Test 1

6. 核对删除论文的信息，无误后，输入文字“删除”，再点击【确认】以提交请求。

一切正常？输入“删除”以继续

删除

取消 确认

作业测试1

收件匣 | 现在查看: 等待删除

提交文档

在线评分报告 | 编辑作业设置 | 寄电子邮件给未提交者

<input type="checkbox"/>	作者	标题	相似处	成绩	回覆	文件	文稿代码	日期
<input type="checkbox"/>	学生测试	The Goliath of the Sea	94%	■			1642089349	2021年09月06日

论文标题右侧带有此图标，表示您已提交论文删除申请，管理员尚未批准。

为避免误删论文数据，请提前截图留存论文的文稿代码。

1. 以正确的文稿格式上传，却无法成功上传？

- a) 文稿内部存在转档错误问题（如错误的PDF文档），请使用其他转档工具进行格式转换。
- b) 文件内容无法被识别提取，导致Turnitin系统认为文件内字数少于20个字。例如：文档中的文字存在主题或视觉效果；文档是扫描件或图片格式。请查看后再上传。
- c) 文档内使用的图片像素太高，请缩小图片尺寸、降低分辨率或删除图片后，再次上传。

2. 若论文不小心传到了文稿存储库，能否删除？

能删除。您可以直接从作业收件匣中提出论文删除申请，您所在机构的管理人员有权批准或拒绝论文删除请求。管理员批准后，该论文会从作业收件匣和文稿储存库中移除。请见本指南“申请删除入库论文”部分。

为了避免论文被误删，管理员在批准论文删除后的30天内可以恢复该篇论文。请您务必提前留存文稿代码（Paper ID），并及时通知管理员恢复论文。

您有任何疑问，欢迎随时联系：



turnitin@igroup.com.cn

021-64453167/64454595

www.igroup.com.cn

iGroup中国—长煦信息技术咨询（上海）有限公司

上海—北京—广州—西安—重庆

iGroup是亚太区最大的学术信息服务商之一，是Turnitin/iThenticate唯一授权代理。iGroup还代表AAAS(Science)，ACS，IEEE，APS，ACM等国际知名学协会为国内客户提供本地支持和专业服务。